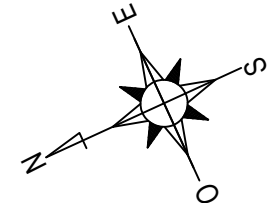
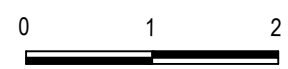


ECHELLE GRAPHIQUE



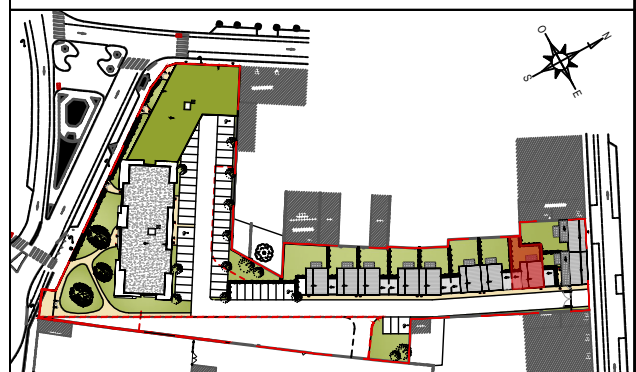
LEGENDE

	Volet roulant	PF	Porte fenêtre vitrée
	Soffite	OF/OB	Ouvrant française oscillo-battant
	Tableau électrique	CH 41x40	Chaudière
	Placard équipé	AV	Allège vitrée

Ce plan est établi sur la base du permis de construire. La mise au point technique de chantier peut engendrer des modifications mineures (dimensions, soffites, faux-plafonds,...)



RÉSIDENCE
LA CRÉATIVE
TOURCOING
TOURCOING - LA CRÉATIVE



BATIMENT	LOT	ETAGE	TYPLOGIE
MI	M03		T4

TABLEAU DES SURFACES HABITABLES

T4 - M03	
HALL	3.75 m ²
WC	1.73 m ²
S.D.B ou CELLIER	3.93 m ²
SEJOUR+CUISINE	28.30 m ²
DGT	1.67 m ²
RGT	0.56 m ²
SDB	5.53 m ²
CHAMBRE 1	9.36 m ²
CHAMBRE 2	10.44 m ²
CHAMBRE 3	10.33 m ²
TOTAL	75.60 m²
TERRASSE + JARDIN	63.64 m²

13/05/2019

