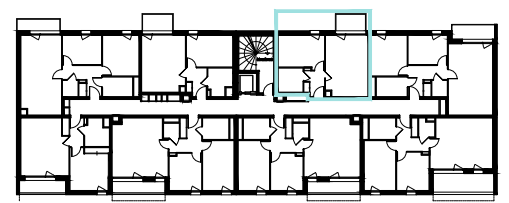
  
**équation**  
 Quand tout concourt  
 au bien-être

---

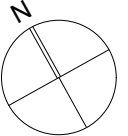
**APPARTEMENT** 12      R+1  
**TYPLOGIE** T2

---

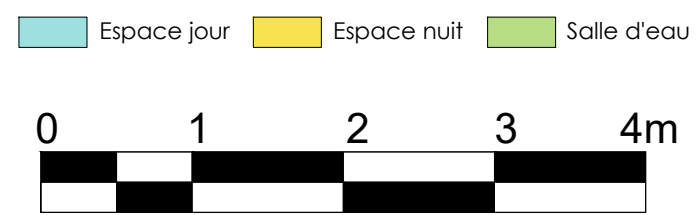


**SURFACE HABITABLE** 40,98m<sup>2</sup>

Hall	3.50 m <sup>2</sup>
Séjour / Cuisine	20.26 m <sup>2</sup>
SDB	4.79 m <sup>2</sup>
CHAMBRE 1	11.93 m <sup>2</sup>
PL	0.50 m <sup>2</sup>
<b>TOTAL</b>	<b>40.98 m<sup>2</sup></b>
BALCON	3.70 m <sup>2</sup>


  
**Légende**  
 OF : Ouvrant à la française  
 PF : Porte-Fenêtre  
 VR : Volet Roulant

NOTA : Des modifications sont susceptibles d'être apportées à ce plan en fonction des nécessités techniques de la réalisation, tant en ce qui concerne la réalisation, tant en ce qui concerne les dimensions libres que l'équipement. Les surfaces indiquées sont approximatives, les retombées, faux plafonds ainsi que l'emplacement des équipements sont figurés à titre indicatif. Les surfaces de placards et équipements sont incluses dans celles des pièces attenantes. Les équipements et mobilier ne sont pas livrés avec le logement.



Janvier 2020      Indice C

---

