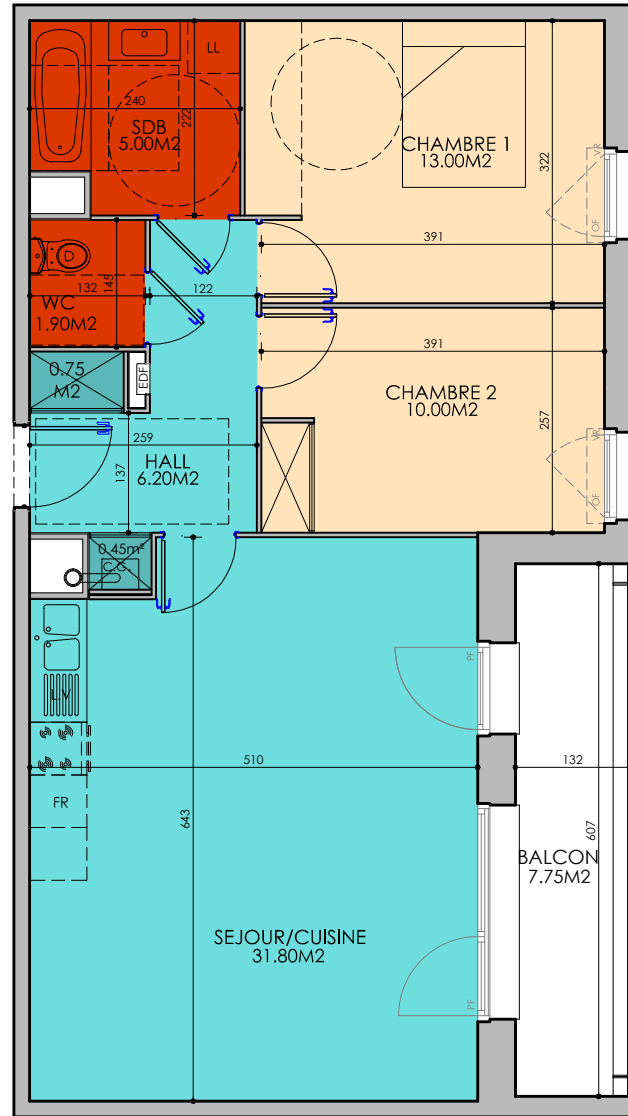


R+2

B23 T3
SH : 69,10 m²



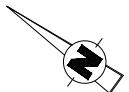
■ Espace Jour
 ■ Espace Nuit
 ■ Salle d'eau



APPARTEMENT n°B23 R+2
TYPOLOGIE T3

SURFACE HABITABLE 69,10 m²

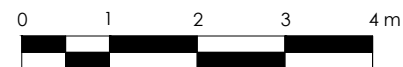
Séjour / Cuisine	31,80 m ²
Chambre 1	13,00 m ²
Chambre 2	10,00 m ²
Sdb	5,00 m ²
Wc	1,90 m ²
Hall	6,20 m ²
Rgt	1,20 m ²
Total SHAB	69,10m²
Balcon	7,75 m ²
Total général	76,85 m²



Légende

OF : Ouvrant à la française
 PF : Porte Fenêtre
 VR : Volet roulant

NOTA : Des modifications sont susceptibles d'être apportées à ce plan en fonction des nécessités technique de la réalisation, tant en ce qui concerne la réalisation, tant en ce qui concerne les dimensions libre que l'équipement. Les surfaces indiquées sont approximatives, les retombées, faux plafonds ainsi que l'emplacement des équipements sont figurés à titre indicatif. Les surfaces de placards et équipements sont incluses dans celles des pièces attenantes. Les équipements et mobilier ne sont pas livrés avec le logement.



Avril 2019	Indice 0
Promotion immobilière	GRUPE PASCAL BOULANGER